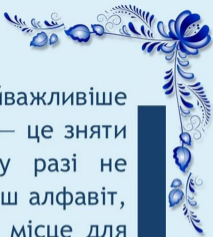


ВАША ДИТИНА ЙДЕ ЦЬОГО РОКУ ДО ШКОЛИ?

ПОЧИНАЄМО ПІДГОТОВКУ РАЗОМ



Створюйте позитивний імідж школи. Найважливіше завдання родини у підготовці до 1-го класу – це зняти страх дитини перед школою. У жодному разі не допускайте фраз на кшталт: «Якщо не вивчиш алфавіт, тебе не візьмуть до школи», «Школа – не місце для ігор», «Якщо будеш у школі нечемна/ий, вчителька насварить».

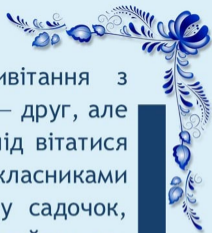
Дитина має розуміти: школа – це місце, де вона буде щасливою і прийнятою, а не насвареною чи покараною.



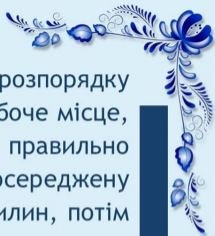
Пояснюйте дитині, хто такий учитель. Розкажіть, що роль учителя – бути наставником для дітей: він допомагає вчитися, пізнавати світ, він є другом, але він також несе відповідальність за учнів. Вчителя слід поважати, а не боятися.

Проговоріть із дитиною варіанти звертання до вчителя: це може бути звертання на ім'я по батькові.

Але в жодному разі не «тьотя Наталя»



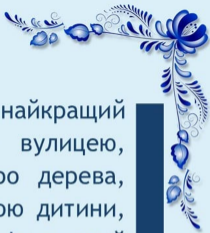
Програвайте з дитиною ситуації привітання з учителями та учнями. Поясніть, що вчитель – друг, але все ж старший, тому з учителями школи слід вітатися «Добрий ранок», «Добрий день», а з однокласниками можна «Привіт». Якщо дитина не ходить у садочок, варто потренувати стандартні фрази знайомства: «Привіт, мене звати Софія. Давай разом гратися./Можна погратися біля тебе/твоєю іграшкою?» Для успішного спілкування з однолітками дитина повинна вміти розповісти, що вона любить робити, чим бавитися, що їсти.



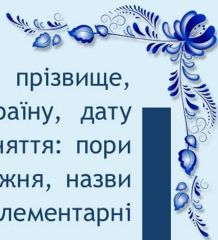
Привчайте дитину вдома до «шкільного» розпорядку дня. Дитина повинна мати власне окреме робоче місце, де можна сидіти зручно, з рівною спиною, правильно тримаючи ручку. Практикуйте вдома зосереджену роботу дитини за столом не більш ніж 20 хвилин, потім – рухливу перерву.

Не ставте на дитячий стіл перекус, бо так дитина привчиться малювати і хруммати пластівці одночасно.

У школі ми ще раз наголошуємо на правилі: на уроці їсти не можна, для цього є перерва.



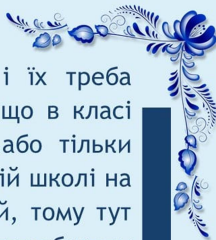
Якомога більше говоріть з дитиною. Це найкращий спосіб підготуватися до школи – ідете вулицею, говоріть про все, що бачите довкола: про дерева, тварин, погоду, автомобілі. Цікавтеся думкою дитини, слухайте її та не перебивайте. Це дуже ефективний спосіб розвивати мовлення дитини та її навички спілкування.



Дитина повинна знати власне ім'я та прізвище, імена батьків, домашню адресу, місто, країну, дату свого народження. Обов'язкові загальні поняття: пори року, послідовність місяців року та днів тижня, назви різних фруктів, овочів, тварин та рослин, елементарні правила дорожнього руху.

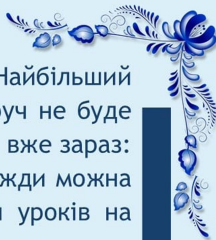
Перевірте базові побутові навички дитини. Упевніться, що дитина має навички самообслуговування.

Привчайте дітей складати свої речі охайно в одному місці, а не розкидати по класу.



Поясніть, що у школі діють правила, і їх треба дотримуватись. Але не муштруйте дитину, що в класі можна говорити лише з дозволу вчителя або тільки якщо була піднесена рука. У Новій українській школі на кожному уроці ми маємо живий діалог дітей, тому тут діють правила взаємоповаги: не можна перебивати того, хто говорить, перекрикувати чи вигукувати. Усі правила співжиття у класі ми з дітьми спершу створюємо, а потім стараємося дотримуватися.

Батьки мають власним прикладом привчати дітей уважно слухати співрозмовника і не перебивати.



Підготуйте себе і дитину до сепарації. Найбільший страх майбутнього першокласника – що поруч не буде мами. Тому про це варто говорити з дитиною вже зараз: що школа – це дружнє середовище, там завжди можна попросити про допомогу вчителя, що після уроків на тебе чекатиме мама чи тато.

Другий дитячий страх – страх невдачі: що у школі він або вона зробить щось не за правилами, а вдома за це насварять. Практикуйте здорове ставлення до помилок: помилок неможливо уникнути, вони потрібні нам, щоб вчитися.